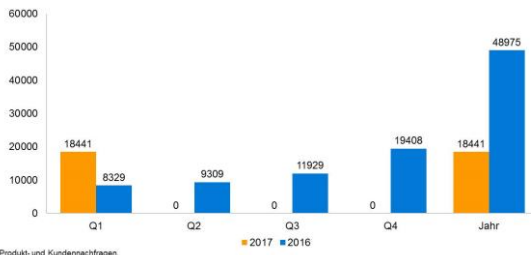


Report Informationen.

Folie 3 – Nachfrageentwicklung

Geschäfts- und Nachfrageentwicklung.

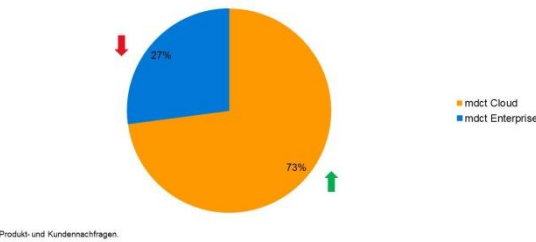


Summe von

- Kunden
- Aktive Cloud-Konten
- Kundenkontakte
- Langzeitbesucher der Webseiten

Folie 4 – Entwicklung nach Geschäftssegmenten

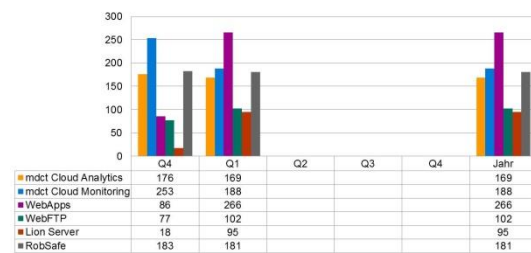
Entwicklung nach Geschäftssegmenten.



Anteil der Kundennachfragen nach den Geschäftssegmenten/Marken.

Folie 5 – Produktnachfrage

Produktentwicklung-Nachfrage.



mdct Cloud Monitoring / Analytics / WebApps

- Nutzer/Kunden (inkl. Free Accounts)

WebFTP

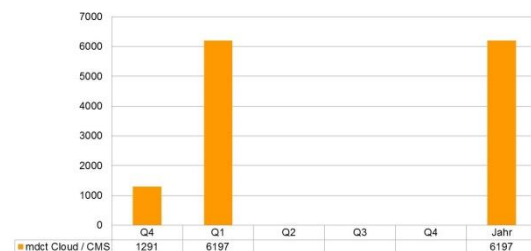
- Logins

Lion Server / RobSafe

- Anzahl der Downloads

Folie 6 – Cloud Management Suite / mdct Cloud

Entwicklung Cloud Management Suite.



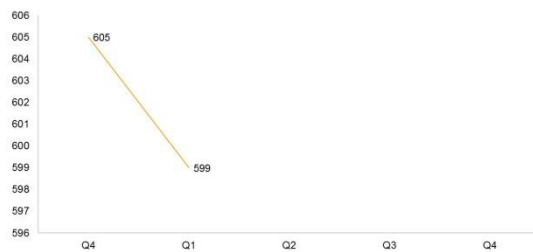
Summe der

- Aktiven Konten (inkl. Free-Konten)
- Logins und Nutzer
- Aktivitäten

Folie 7 – Soziale Netzwerke

Soziale Netzwerke

Follower, Fans,... aller aktiven Social-Media Accounts.



Weitere Folien

- Rückblick des Quartals
- Investor Informationen
- Mitteilung der Geschäftsleitung